

内視鏡用ビデオカメラ

スコープキューブ SC2018

ファイバースコープの映像をダイレクトにパソコンで表示

届出番号:13B2X10284000003

NEW



手のひらサイズ
120g



タブレットPCとの組み合わせイメージ

C:カーボン
(標準デザイン)

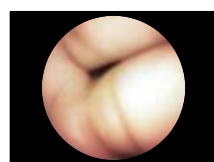
(数量限定)特別デザイン

NEW Spec

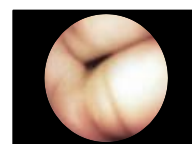
特徴

- 選べる3つの解像度モード搭載
- パソコン・タブレットがモニタ&記録装置に
- 手のひらサイズで持ち運びが容易

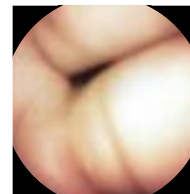
モードA
720×540pixel



モードB
640×480 pixel



モードC
640×640 pixel



※ファイバーの種類で見え方が異なります。

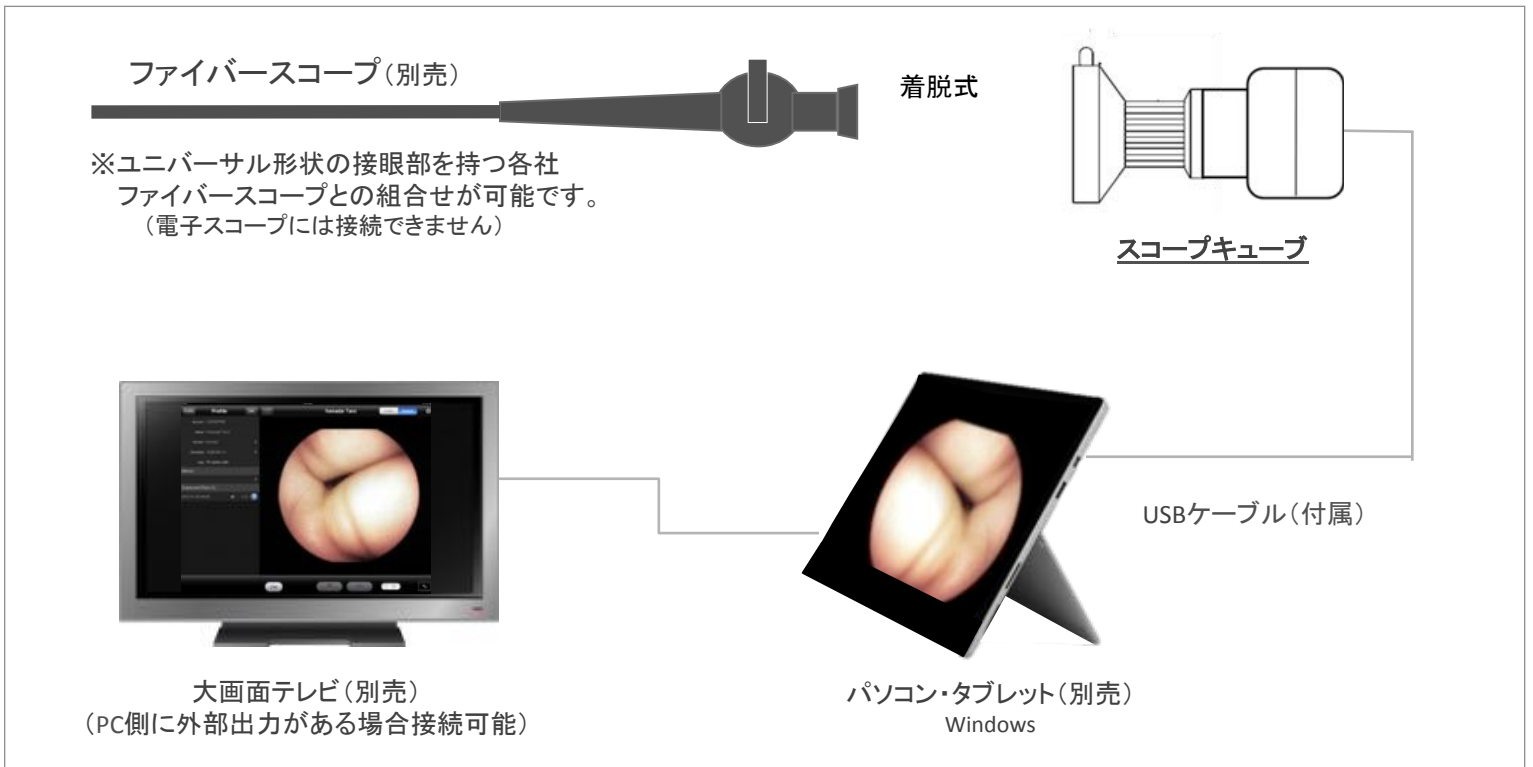


B:ブラック



W:ホワイト

システム構成図



開発コンセプト

スコープキューブは日本国内で開発された医療機器です。
先生方のリクエストに応え新しく進化しました！

1. 簡易LED光源でも明るい映像が見たい
2. パソコン・タブレットを自由に選びたい
3. 移動や往診時にも手軽に持ち運びたい

ポータブル・ファイバースコープ キャリングケース(別売)



1. 禁忌・禁止

本製品は、医師・歯科医師が使用するものである。

2. 使用目的

内視鏡と組み合わせて使用するカメラで、光学画像を電子ビデオ画像に変換することを目的とする。

3. 併用医療機器

- (1) 内視鏡: 本機スコープアダプタと 適合可能な接眼部を有するファイバースコープ型の内視鏡
- (2) モニタ: パソコン (Windows10、8.1)
※パソコンの性能によっては十分な性能が得られない場合があります。
※詳しくは、カスタマー・サポートセンターまでお問い合わせください。

4. 付属品

- ・カメラ本体、USBケーブル

5. 機能

(1) カメラ機能

- ・解像度 モードA: 720×540 pixel
モードB: 640×480 pixel
モードC: 640×640 pixel
- ・フレームレート: 25 or 30fps
- ・本体重量: 約120g

(2) モニタ・録画機能

- ・組み合わせて使用するパソコンに依存
- ・録音・録画形式: 使用するアプリに依存

6. 表示

一般医療機器 特定保守管理医療機器
一般名称: 内視鏡用ビデオカメラ
販売名: スコープキューブ SC2018
届出番号: 13B2X10284000003

製造販売元: リプト株式会社

東京都八王子市明神町4-9-1-301

TEL: 042-649-3491 / FAX: 042-649-3492

カスタマー・サポートセンター

お問い合わせ 042-649-3491